

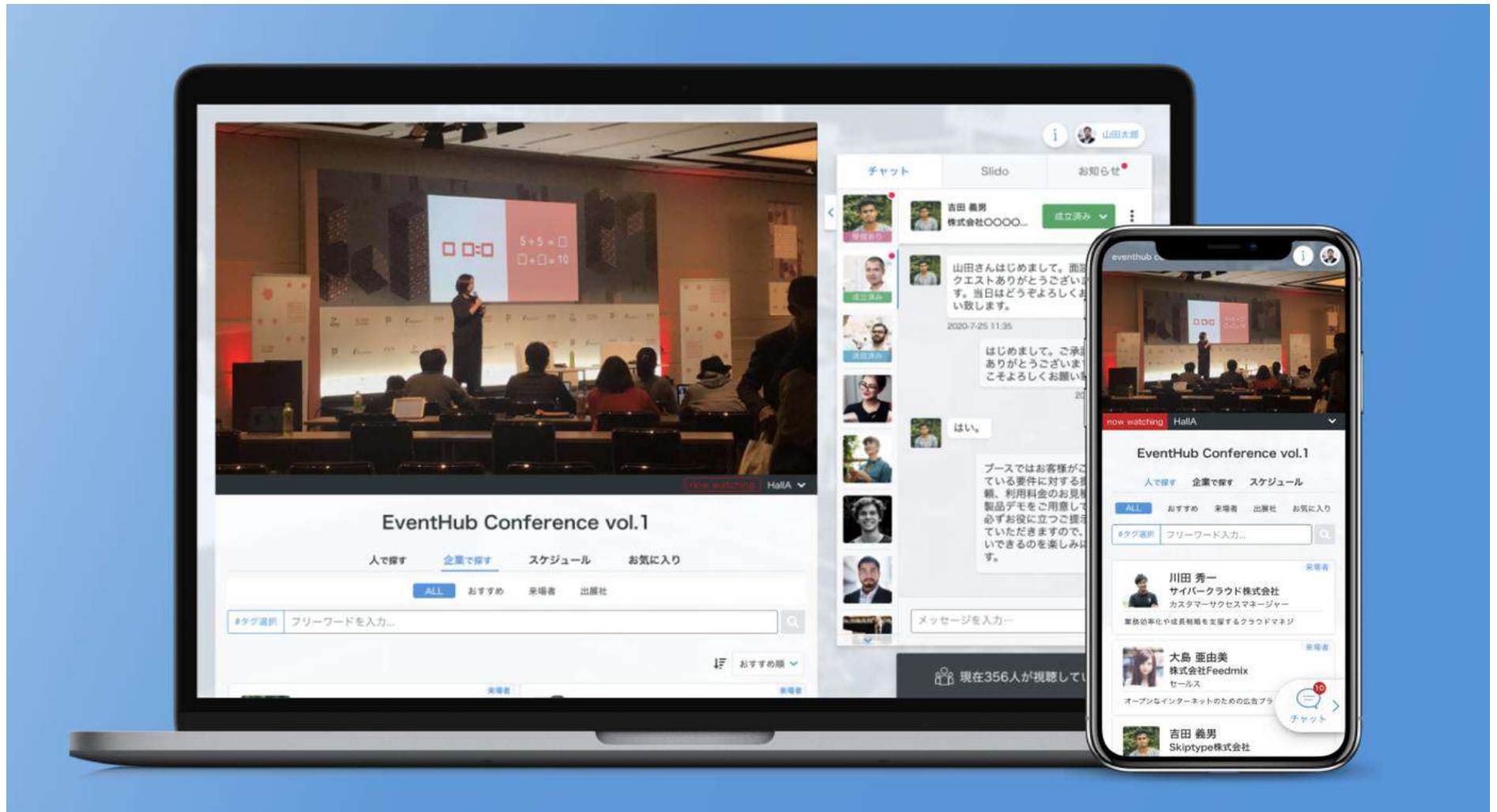


Africa Industrialization Day 2020 in Japan オンライン交流・商談会

オンラインマッチングプラットフォーム“Event Hub”
ユーザーマニュアル

Africa Industrialization Day 2020 in Japan [オンライン]

2020年11月20日～12月4日のオンライン交流・商談会のプラットフォーム(EventHub)のご利用方法



目次

1. [参加登録・基本情報の設定](#)
2. [オンラインミーティング可能日時登録](#)
3. [参加者/参加企業検索](#)
4. [メッセージ/オンラインミーティングリクエストの送信](#)
5. [オンラインミーティングの開始](#)
6. [登録情報の変更/ Q & A](#)

1.参加登録・基本情報の設定

仮登録完了メールよりパスワードを登録

仮登録完了メールより「同意して参加する」をクリックしてください。

この度はUNIDO東京事務所主催のAfrica Industrialization Day 2020 in Japan [オンライン] (11月20日～12月4日)へのご参加、ありがとうございます。

Africa Industrialization Day 2020 in Japan [オンライン] ではアフリカ企業と日本企業のマッチングサイトを提供しています。アフリカ企業の検索・メッセージ交換及びオンラインミーティングの設定が簡単にできるツールで、招待制・期間限定公開となっているため、安心してご利用いただけます。

なお、プロフィール情報は、登録時の情報を元に登録されておりますが、ログイン後に修正も可能です。

オンライン面談の実施は11月20日から12月4日のイベント期間中にお申し込みしておりますが、本メールよりアカウントの設定を完了していただくと、期間前からアフリカ企業の検索やメッセージ交換、オンラインミーティング日程の調整が可能です。マッチングを高めるために、ログイン後に「企業情報」ページの入力をお勧めしております(※ページ下部の英語テンプレートをぜひご利用ください)。

ログイン～オンラインミーティングまでの流れ及び詳細は**こちらのマニュアルをご参照ください**。

下記ボタンから、[利用規約](#)に同意の上、パスワードを設定してご利用開始してください。

同意して参加する

ご自身でパスワードを設定し、ログインボタンを押してください。

The time displayed on the Schedule Tab is in Japanese Time. Please calculate your local time by the table below.	
Algeria:	-6 hours
Burundi:	-7 hours
Ethiopia:	-6 hours
Ghana:	-6 hours
Kenya:	-6 hours
Mauritius:	-5 hours
Mozambique:	-7 hours
Rwanda:	-7 hours
Senegal:	-6 hours
Tunisia:	-8 hours
Uganda:	-6 hours

Africa Industrialization Day 2020 in Japan [オンライン]

ログインするためにまずパスワード設定してください

ご登録中のメールアドレス
eventhub.jp

パスワード
パスワードを設定...

パスワード (確認)
確認のため再入力してください

ログイン

メールアドレスがIDとなります。ログイン後、変更可能です。

企業情報を登録 ①

画面右上のお名前を選択し、「企業情報を編集」を選択してください。

The time displayed on the Schedule Tab is in Japanese Time.
Please calculate your local time by the table below.

Algeria:	-8 hours
Burundi:	-7 hours
Ethiopia:	6 hours
Ghana:	9 hours
Kenya:	-6 hours
Mauritius:	-5 hours
Mozambique:	-7 hours
Rwanda:	-7 hours
Senegal:	9 hours
Tunisia:	-8 hours
Uganda:	-6 hours

Africa Industrialization Day 2020 in Japan [オンライン]

探す 企業一覧 スケジュール

ALL おすすめ 来場者 出展社 お気に入り

タグ選択 フリーワード検索

メッセージ

Onozaki Yuki
プロフィール編集

ユーザー基本情報

設定

マイチケット

United Nations Industrial Development Organization
企業情報編集

ヘルプセンター

ログアウト

企業名はご登録情報を基に既に登録されています。

企業情報を登録 ②

※こちらのページに記載された情報は、日本企業を含めたすべての企業に閲覧可能となります。

会社説明等を英語でご記入ください。
以下の情報の入力を推奨しております。
(仮登録完了メールに英語テンプレートを記載しておりますのでこちらよりコピー＆ペーストが可能です)
・企業概要・設立年・関心のある国・アフリカにおけるこれまでの実績 等

ホームページのURLをご記入ください。
(登録時にご記入いただいた方は既に登録されています)

事業内容に関連した写真やビデオをアップロードしてください。

英語の広報資料をアップロードしてください。(組織紹介や製品パンフレットなど)

プロフィール編集



画像を選択

会社名 ※必須 0/100

会社名を入力...

会社説明 0/2000

会社説明を入力...

ウェブサイト 0/100

ウェブサイトを入力...

企業・製品紹介

+ 画像・動画を追加

資料アップロード

・最大3個まで
・1つあたりのファイルサイズ50MBまで

+ 資料を追加

変更内容を保存

① 同一企業に紐づくユーザーであれば、どなたでも企業情報を変更いただけます。企業情報を変更されると、同一企業下の他のユーザーの企業情報も同様に反映されますのでご注意ください
・企業プロフィールの編集は主催者様にご依頼ください

2. オンラインミーティング可能日時の登録

オンラインミーティング可能日時の登録 ①

企業情報登録後、左上のボタンを選択してホーム画面へお戻りください。



The screenshot displays a web interface for editing a profile. In the top left corner, a home button (represented by a house icon) is highlighted with a red square. The main content area is titled "プロフィール編集" (Profile Editing) and contains a form with the following fields:

- 会社名** (Company Name): A text input field with a character count of 0/100. The label "会社名" is followed by a red asterisk and the word "必須" (required). The placeholder text is "会社名を入力...".
- 会社説明** (Company Description): A text area with a character count of 0/2000. The placeholder text is "会社説明を入力...".

Below the form, there is a button labeled "画像を選択" (Select Image) with a camera icon. In the top right corner, there is a user profile section showing the name "Dhozaki Yuko" and the role "STAFF". A yellow arrow points from the right side of the screenshot towards the right edge of the slide.

オンラインミーティング可能日時の登録 ②

「スケジュール」→ 日付 → 「アポ管理」の順に選択し、ミーティング可能日時を設定してください。
他組織が登録日時よりミーティングリクエストを依頼可能となります。

Africa Industrialization Day 2020 in Japan [オンライン]

探す 企業一覧 **スケジュール**

11/20 (Fri) **11/24 (Tue)** 11/25 (Wed) 11/26 (Thu) 11/27 (Fri) 11/30 (Mon)

セッション **アポ管理**

全ての時間帯

10AM~	10:00 - 10:50	<input checked="" type="checkbox"/>
11AM~	11:00 - 11:50	<input checked="" type="checkbox"/>
12PM~	12:00 - 12:50	<input type="checkbox"/>
1PM~	13:00 - 13:50	<input checked="" type="checkbox"/>
2PM~	14:00 - 14:50	<input checked="" type="checkbox"/>
3PM~	15:00 - 15:50	<input checked="" type="checkbox"/>
4PM~	16:00 - 16:50	<input checked="" type="checkbox"/>
5PM~	17:00 - 17:50	<input checked="" type="checkbox"/>

※初期設定では、すべての時間帯がミーティング可能となっています。

「全ての時間帯」のON・OFFで、一日すべての時間帯ご都合の変更が可能です。

各時間帯のご都合も変更可能です。

青い時間帯がミーティング可能時間となります。

オンラインミーティング可能日時の登録 ③

※アフリカ側にも、この日本時間が表示されています※

Africa Industrialization Day 2020 in Japan [オンライン]

探す 企業一覧 スケジュール

11/20 (Fri) 11/24 (Tue) 11/25 (Wed) 11/26 (Thu) 11/27 (Fri) 11/30 (Mon)

セッション アパ管理

全ての時間帯

10AM~	10:00 - 10:50	<input checked="" type="checkbox"/>
11AM~	11:00 - 11:50	<input checked="" type="checkbox"/>
12PM~	12:00 - 12:50	<input type="checkbox"/>
1PM~	13:00 - 13:50	<input checked="" type="checkbox"/>
2PM~	14:00 - 14:50	<input checked="" type="checkbox"/>
3PM~	15:00 - 15:50	<input checked="" type="checkbox"/>
4PM~	16:00 - 16:50	<input checked="" type="checkbox"/>
5PM~	17:00 - 17:50	<input checked="" type="checkbox"/>

システム上、日本時間がそのままアフリカ参加者にも表示されています。アフリカ企業にも周知を徹底しておりますが、時間に関する齟齬が発生しないよう、お手数ですがメッセージをやり取りする際、以下の表より、相手の現地時間をご確認頂き、両者間で時間確認を徹底していただきますよう、お願いいたします。

アルジェリア:	-8時間
ブルンジ:	-7時間
エチオピア:	-6時間
ガーナ:	-9時間
ケニア:	-6時間
モーリシャス:	-5時間
モザンビーク:	-7時間
ルワンダ:	-7時間
セネガル:	-9時間
チュニジア:	-8時間
ウガンダ:	-6時間

3. 参加者/参加企業検索

参加者/参加企業検索 ①

「探す」→「ALL」の順に選択し、参加者を検索してください。



タグ検索 (複数可)

国

セクター

従業員数

希望取引形態

参加目的

お好みに合わせてタグを選択後、「探す」を選択してください。



UNIDOアフリカアドバイザーと面談を設定したい場合はこちらをご選択ください。

参加者/参加企業検索 ②

参加者名を選択し、詳細情報をご確認ください。

The image shows a multi-step process for finding participants and sending messages. It starts with a search for 'フリーワード検索' (Free word search) on the 'Africa Industrialization Day 2020 in Japan [オンライン]' website. This leads to a list of participants, including 'Doi Rei' from the 'United Nations Industrial Development Organization (UNIDO)'. A detailed profile for Doi Rei is shown, including their website, address, and sector. Finally, a meeting request interface is displayed, showing a calendar with a '送信' (Send) button for each time slot.

フリーワード検索により参加者を検索することも可能です。

各参加者の所属組織名をご確認いただけます。

参加者へメッセージの送信も可能です。(「4. メッセージ/オンラインミーティングリクエストの送信」をご参照ください。)

各時間枠からもミーティングリクエストの送信が可能です。

参加者/参加企業検索 ③

「企業一覧」より、すべての参加組織をご確認いただけます。

The screenshot shows the website interface for Africa Industrialization Day 2020 in Japan. At the top, there is a search bar with the text "フリーワード検索" (Free word search) and a "探す" (Search) button. Below the search bar, there are search results for "United Nations Industrial Development Organization (UNIDO)". A red box highlights the search bar and the "探す" button. A yellow arrow points from the search bar area to the detailed page for UNIDO. A red box highlights the "企業一覧" (Company list) tab in the top navigation. A red box highlights the search results for UNIDO, including its logo and name. A red box highlights the "メンバー (6人)" (Members (6 people)) section on the right side of the page, which lists several members with their names and roles. A red box highlights the text "企業ページのクリックにより、企業の詳細情報や各企業に紐づいた参加者をご確認いただけます。" (By clicking on the company page, you can check the detailed information of the company and the participants associated with each company.)

フリーワード検索により参加組織の検索が可能です(「探す」のように、タブからの検索はできません)。

企業ページのクリックにより、企業の詳細情報や各企業に紐づいた参加者をご確認いただけます。

※システム上、「企業一覧」にはすべての日本企業が掲載されますが、日本企業の参加者からは他の日本企業に紐づく参加者は閲覧できません。

4. メッセージ/オンラインミーティングリクエストの送信

メッセージの送受信

お相手のプロフィールページからプロフィールの確認と、メッセージを送信することができます。
送受信したメッセージはお相手とのメッセージボードに掲載され、メッセージを受信した場合はメールでもお知らせいたします

自由に相手とメッセージできるようになりました
出席者・参加者との交流にお役立てください。
オンライン名刺を持っているお相手と名刺交換ができます
オンライン名刺交換とは？

メッセージを開始する

メッセージを開始

メッセージ

お相手との初めてのメッセージです。どんなこととお話したいか記入しましょう。

キャンセル 送信

メッセージを送信しました

お相手からのメッセージはメッセージ内に表示されます！
引き継ぎメッセージよりご利用ください

メッセージ

初めまして！

メッセージを入力してください...

以後のメッセージ交流は画面右側のメッセージボードから実施いただけます。お相手からメッセージを受信した場合は、本ボードに掲載され、ご自身のメールにも通知が送信されます。

面談リクエストの送信

お相手のプロフィールページからプロフィールの確認と、面談のリクエストを送信することができます。
送受信したリクエスト&メッセージはお相手とのメッセージボードに掲載され、
リクエスト&メッセージを受信した場合はメールでもお知らせいたします

来場者
Yamada Taro
株式会社EventHub
代表取締役

一言メッセージ
東日本リンク化学創業株式会社の代表です。弊社の素材技術にご関心がある方、ぜひお声がけください！弊社は過去5年で10新規事業、およそ20社への投資をしています。ファブリックデック出展エリアでも出展しております（AB-1）ので、ぜひお立ちくださいませ

企業・サービス・自己紹介
東日本リンク化学創業株式会社の代表です。弊社の素材技術にご関心がある方、様々な商品にご利用いただける素材を多く取り揃えております。

弊社は過去5年で10新規事業、およそ20社への投資をしています。ファブリックデック出展エリアでも出展しております（AB-1）ので、ぜひお気軽にお立ちくださいませ。

参加目的
#気軽に話をしたい #しっかり商談をしたい

職種
営業

業種
製造業

都道府県
未設定

ミーティングのリクエストを送る

「会いたい」ボタンでメッセージを添えてミーティングをリクエストしましょう
オンライン名刺交換とは？

11/05 (Tue)	11/06 (Wed)	11/27 (Wed)	11/28 (Th)
10AM~	10:00 - 10:25	会いたい	
	10:30 - 10:55	相手予定あり	
11AM~	11:00 - 11:25	双方予定あり	
	11:30 - 11:55	相手予定あり	
12PM~	12:00 - 12:25	会いたい	
	ⓘ 重複あり、自分の予定を確認しましょう		
	12:30 - 12:55	双方予定あり	
1PM~	13:00 - 13:25	会いたい	
	13:30 - 13:55	会いたい	
2PM~	14:00 - 14:25	会いたい	

会いたいリクエスト

来場者
Yamada Taro
株式会社EventHub
代表取締役

11/05 (Tue) 10:00 - 10:25

コメント 69/500
同業界でメーカーを長年実施しております。プロフィールを拝見し、ぜひ〇〇についてお話しさせていただきたく、リクエストさせていただきました。]

戻る 次へ

リクエストの内容を確認してください

来場者
Yamada Taro
株式会社EventHub
代表取締役

11/05 (Tue) 10:00 - 10:25

コメント
同業界でメーカーを長年実施しております。プロフィールを拝見し、ぜひ〇〇についてお話しさせていただきたく、リクエストさせていただきました。

メッセージボード

メッセージ slido お知らせ

Yamada Taro 株式会社EventHub 送信済み

日時 11/05 (Tue) 10:00 - 10:25 変更

取り消し

会う予定を取り消しました

同業界でメーカーを長年実施しております。プロフィールを拝見し、ぜひ〇〇についてお話しさせていただきたく、リクエストさせていただきました。
2020-06-17 13:52

リクエストが送信されました
お相手の承認を待っています
11/05 (Tue) 10:00 - 10:25
確認

メッセージを入力してください...

ご利用時のワンポイントアドバイス
リクエストを送信する際には、お会いしたい理由、面談・商談したい理由を具体的に書きましょう。先方も返信しやすいです。

以後の交流は画面右側のメッセージボードから実施いただけます。お相手からリクエスト&メッセージを受信した場合は、本ボードに掲載され、ご自身のメールにも通知が送信されます。

面談リクエストの承認

お相手から面談リクエストを受信した場合、メッセージボードに掲載 & メールでお知らせいたします。メッセージは自由に送受信することができ、「リクエストを承認」「別の日時を提案」「辞退」からアクションを選択いただけます



「成立済み」ステータスになり、面談日時が確定します。

「受信あり」マークをクリックすると、アクションボードが表示されます。

- リクエストを承認: お相手に面談承認が通知(メッセージなし)
- 別の日時を提案: スケジュール画面から再度日程調整(メッセージ添付可能)
- 辞退: お相手に辞退が通知(メッセージ添付可能)

今回はオンラインの面談のため、このボタンは無視してください。

オンラインミーティング成立後の日程変更

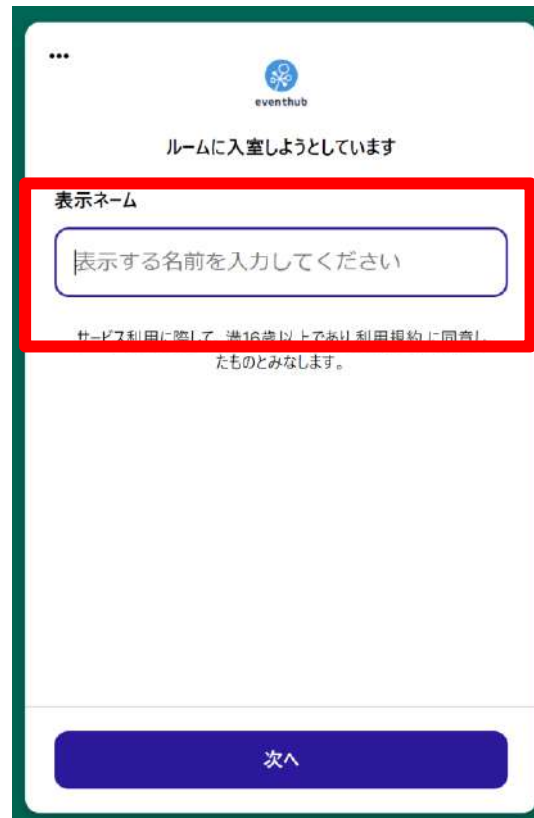
ミーティング成立後に日時のご都合が悪くなった場合、メッセージボードから日時変更が可能です。
ただし、日程変更は即時に反映され、予約済みのミーティングはキャンセルされます。
お相手に変更日時の確認が必要な場合には事前にメッセージでのご連絡を推奨しております。



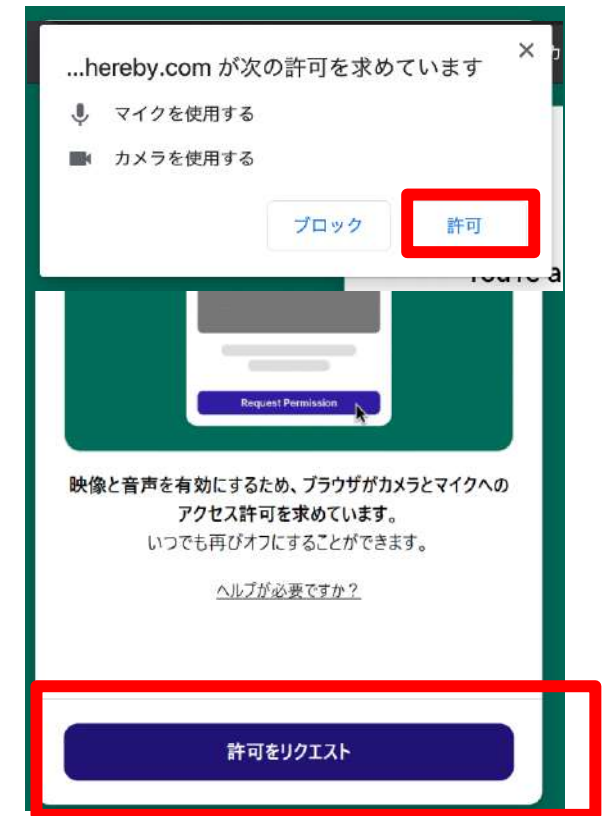
5. オンラインミーティングの開始

オンラインミーティングを開始する①

ミーティングが成立したら、ワンクリックでWeb会議のご利用もできます。
お相手とのミーティング時間になりましたら、「成立済み」→「WebMTG」をクリックください



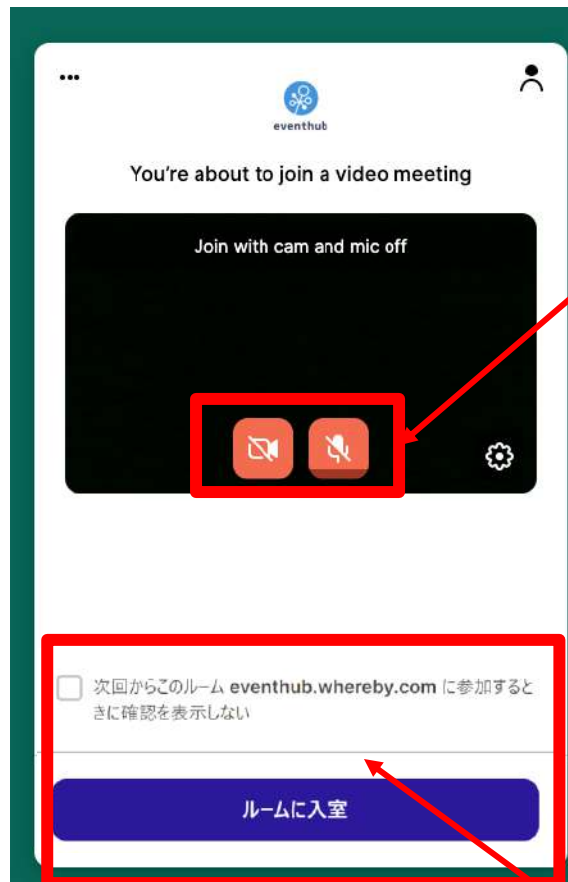
表示されるお名前を入力ください



初めてご利用される場合は、マイクとカメラの許可が必要となる場合がございます

オンラインミーティングを開始する②


ご利用時にはカメラとマイクの設定をご確認ください




カメラON:ご自身の姿が映されます



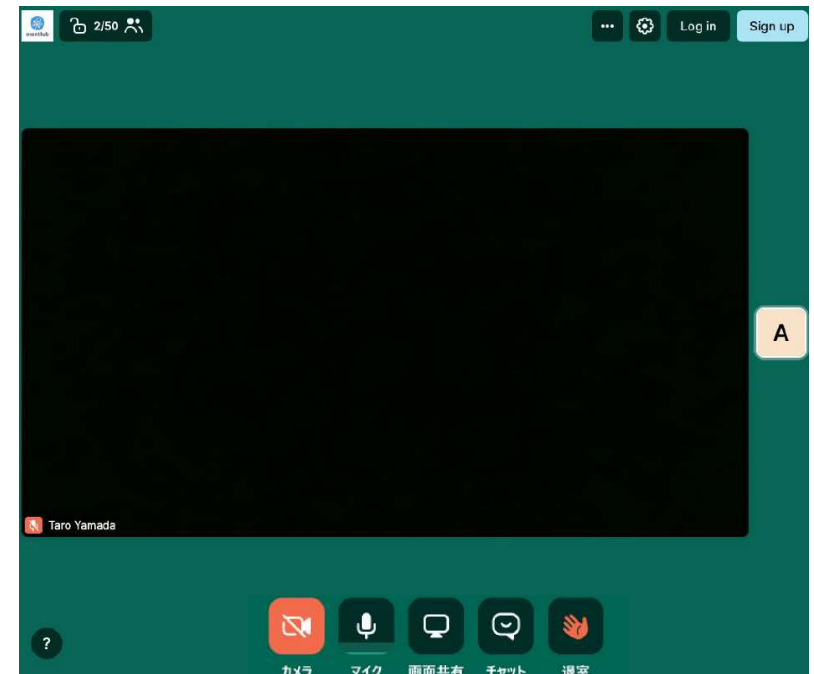
カメラOFF:ご自身の姿は映りません



マイクON:ご自身の声が入ります



マイクOFF:ご自身の声は入りません



次回ご利用時にも、今回設定した動画・マイク設定を有効にされたい場合は、チェックを入れてください。
「Join meeting」をクリックするとweb会議が開始されます

オンラインミーティング

Web会議ツールでは画面共有やチャットを送信することも可能です

操作不要

カメラ : ON/OFF
Cam

マイク : ON/OFF
Mic

チャット : 画面上へチャットや絵文字を表示できます
Chat

画面共有 : ご自身の画面を表示することができます
Share

参加者 : 参加者を確認できます
People

退出 : 本Web会議を退出します
Leave

* 録画、録音機能はございません

オンラインミーティングに同僚やUNIDOアドバイザーを招待

オンラインミーティングのURLを共有することで、アカウントを持っていない人でも入室可能です



アドレスバーや「URLをコピー」からURLをコピーし共有していただければ、アカウントをお持ちでない方でもオンライン面談に参加可能です。アカウントを持っていない同僚の招待や、アフリカ企業との面談にUNIDOアドバイザーを招待したい時などにご活用いただけます。

※このURLは、面談開始前でも確認可能です。

5. 登録情報の変更/Q&A

ID(メールアドレス)/パスワード変更

メールアドレス・パスワードの変更がいつでも可能です

(ご登録メールアドレスには主催者からのお知らせが届きますので日ごろ使用しているものをご設定ください)

マイメニュー

マイメニュー

香坂エミ10
プロフィール編集

メッセージ

大前 株式会社
ユーザー基本情報
設定
Q&A
ログアウト

日時
11/05 (Tu) Q&A

場所
未設定

WebMTG 面談を取り消す

メッセージを入力してください...

運営会社 eventhub
Copyright©eventhub

ユーザ基本情報から、メールアドレス・パスワードの変更が可能です

Event Hub Conference2020

香坂エミ10

ユーザー基本情報

メールアドレス
asuka+10@eventhub.jp 変更

パスワード
設定済み 変更

よくあるご質問

Q:どのデバイス、機種で利用できますか？

A:EventHubは基本的にウェブサービスになりますので、パソコン・スマートフォン・タブレット全てでご利用可能です。アプリダウンロードの必要はありません。

媒体: Webブラウザ・携帯・PC・タブレットで利用可能

サポートバージョン: Android version 5 +, iOS version 11 +

サポートブラウザ: Chrome, Firefox, Safari, Internet Explorer, Microsoft Edge最新版

サポートメーラーシステム: HTML標準規定に準ずるメーラー

Q:メールが届きません。

A:ご登録アドレスが合っているかご確認ください。合っている場合、EventHubからのメールがスパムメールや迷惑メールフォルダに入っていないことを確認してください。フォルダに入っていた場合は、「@eventhub.jp」メールのドメイン許可を追加してください。特に携帯会社のメールアドレスをご利用されている場合は、ドメイン許可をお願いいたします。

Q:ログインしましたが、動画が視聴できません。

A:お使いのネットワーク環境のセキュリティ要件により、動画が視聴できない場合がございます。

Q:Web会議が実施できません。

A:お使いのネットワーク環境のセキュリティ要件により、Web会議が視聴できない場合がございます。また、ブラウザによっては一部機能の制限がつく場合がございます。Chromeでのご利用を推奨いたします。

<https://whereby.helpscoutdocs.com/article/415-supported-devices>