

# 大統領府 タンザニア投資センター

## タンザニア投資機会 概要





# アジェンダ



イントロダクション



投資支援機関



タンザニア投資センター



なぜタンザニアに投資すべきか



投資インセンティブ



投資機会



結論



# タンザニアビジョン



タンザニアは工業化、アフリカの物流ハブを目指している



2025年までに準工業国に



TICは政府指令により製造プロジェクトへの投資を促進し、国の工業化ビジョンをすすめる役割


# TICは投資家の窓口

## タンザニア投資センター

- タンザニア投資センター(TIC)は国内投資を促進し、投資関連政策の助言をする政府機関

## ワンストップ窓口

- TICは投資家と12の公的機関をつなぐワンストップ窓口
- 政府はタンザニア電子投資窓口(TEIW)というデジタル・プラットフォームを設立し、歳入局、営業登録局、労働省、入国管理局や国土省などの公的関連機関での手続きを効率化



# なぜタンザニアに投資すべきか



## 有利な環境、特有の優位性



### •平和と政治的安定

- 複数政党民主主義
- 健全なガバナンス
- 選挙後の安定性
- 内戦がない



### •経済的安定

- 高い成長率-7%
- 低いインフレ-3%
- 回復力のある-7% 平均
- 経済



### •豊かな天然資源

- 農耕地
- 天然ガス 57.54兆立方フィート,
- 抽出物
- 観光地
- 労働力



### •投資保証

- 二国間投資協定
- 二国間貿易協定
- 多数国間投資保証機関
- アフリカ貿易保険庁
- 国際投資紛争解決センター



### •戦略的地理

- 戦略的地理
- 1,424Kmの海岸線
- \*東アフリカ共同体、南部アフリカ開発共同体、東南部アフリカ市場共同体7カ国へのアクセス
- \*内陸6カ国へのアクセス
- \*3深海港
- \*3 国際空港
- 3 鉄道



### •自由貿易協定加盟市場へのアクセス

- 東アフリカ共同体: 2億8820万人
- 南部アフリカ開発共同体: 3億27000万人
- アフリカ大陸自由貿易地域::
- 貿易パートナー
- アフリカ成長機会法: US (6,000品目)
- EBA (武器以外の全品目) 協定: EU
- 中国 (4,000品目)
- カナダ
- 日本

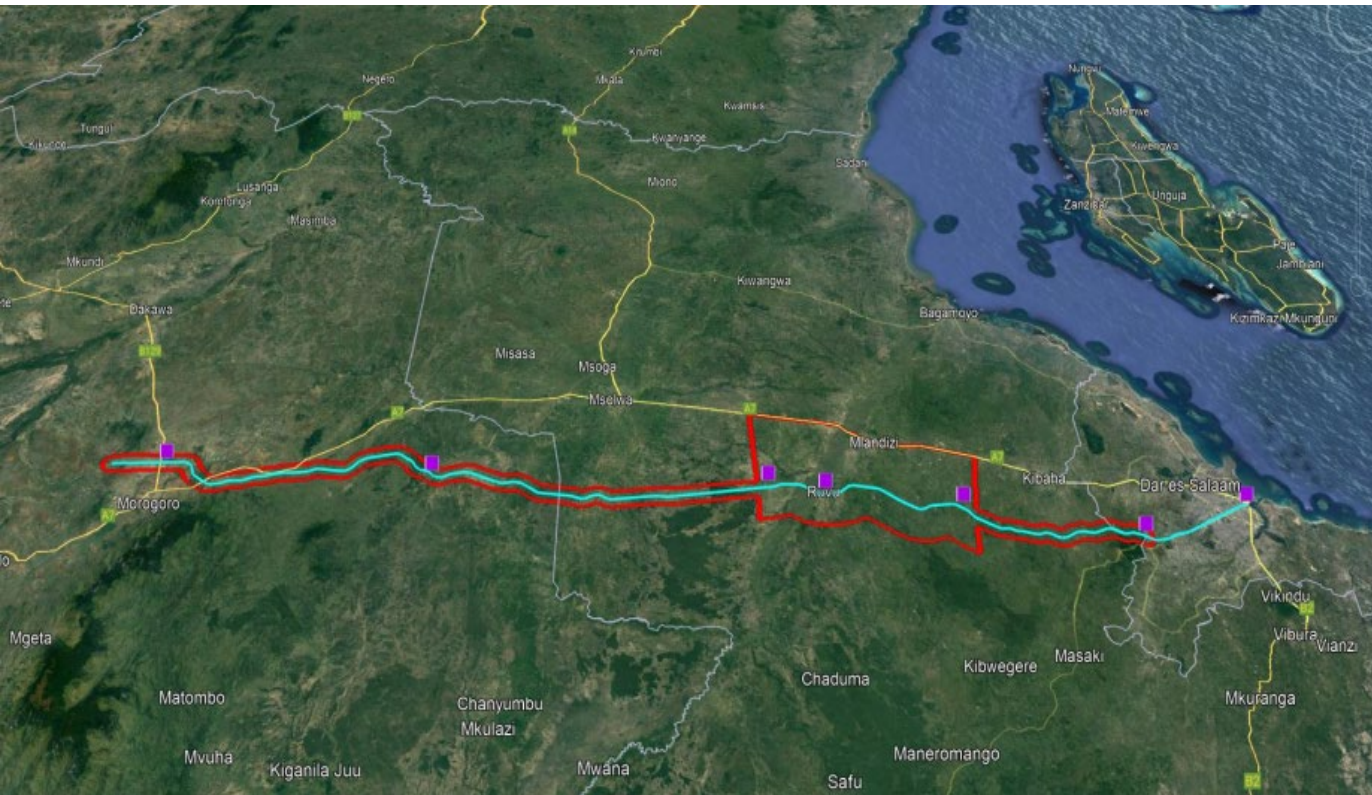




# 東アフリカの標準軌鉄道



# 接続性とコスト効率



	<b>TZ</b>	<b>ZNZ</b>	<b>KENYA</b>	<b>UGANDA</b>	<b>RWANDA</b>	<b>BURUNDI</b>
	US¢/kWh	US¢/kWh	US¢/kWh	US¢/kWh	US¢/kWh	US¢/kWh
D1	4.35	6.79	13.62	6.88	9.70	4.7
T1	15.33	12.24	18.69	20.87	23.10	23.8
T2	12.79	10.57	18.48	15.98	14.60	17.3
T3MV	8.54	9.0	14.96	12.09	11.20	18.20
T3HV	6.65	9.0	13.78	9.77	10.20	12.40
ST. Light	-	-	11.35	10.18	20.6	-

# INVESTMENT CATEGORIES



**A** 通常投資

最低投資額  
海外投資家 - USD 500,000  
現地投資家 - USD 50,000



**B** 戰略的投資

最低投資額  
海外投資家 - USD 50,000,000  
現地投資家 - USD 20,000,000



**C** 特別戰略的投資

最低投資額 USD300,000,000





# 戦略的投資要件

01

投資額(通常5000万USD以上)

02

プロジェクトによる雇用創生

03

戦略的投資プロジェクトによる新しく革新的な技術導入

04

プロジェクトによる外貨収入や輸出につながる製品の製造キャパシティ

05

投資ロケーションが特別経済区か地理的不利地域か

# 財政的インセンティブ



## プロジェクト資本財の免税

- ❖ 資本財の輸入税免除
- ❖ 原材料の輸入税免除

## みなし資本財の税控除

- ❖ 輸入税75%控除

## 医薬品、繊維製品、革製品の製造

- ❖ 初年度より連続5年間法人税率20%(減免)

## 資本控除

1. 農業 - 100%
2. 鉱業 - 20%(初年度より5年間)
3. ホテル - 50%
4. 養殖業 - 50%
5. 観光サービス - 50%

## 減価償却引当金

- ❖ 償却資材のクラスによって37.5% - 5%

## 自動車、トラクター、漁船、船外機の組立

- ❖ 初年度より5年間連続 法人税率10%(減免)



# 非財政的インセンティブ

01

在留資格の割り当て

プロジェクト実施開始時は海外駐在者10名。プロジェクト規模やその他要因により追加

02

土地派生的権利

外国人はTIC DRにより借地借家権保障 98年間

03

ワンストップ窓口でのサービスへのアクセス

04

無条件資金移動(資金回帰)

指定の銀行にて通貨に関わらず無条件で資金の移動可：

- 純利益
- 海外融資の返済、
- ロイヤルティ、
- 海外技術の使用料
- 収益の送金
- 給与支払など



## 現代化



データに基づいたプロモーション: 季報



技術の活用: タンザニアe投資窓口



パーソナライズされた投資セッション: e説明会



狙いを定めたアプローチ: アジア市場へ転換



ユニークなインセンティブ体制: 首相とNational Investment Steering Committee (国家投資運営委員会)



大統領府への投資ポートフォリオの向上



制度改善

# TIC 日本からの登録投資



## SUMMARY OF JAPAN REGISTERED PROJECTS 1997 - APRIL 2024

Sector	No. of Projects	Jobs	Value in Miln US\$
Agriculture	3	15	11.40
Commercial Building /Construction	5	695	5.05
Services	1	11	2.07
Manufacturing	10	315	17.031
Tourism	3	73	4.85
Transport	2	73	2.30
TOTAL	24	1,182	42.70



# 農業、農産物加工

## 農業、農産物加工

(果物、野菜、紅茶、カシューナッツ、観葉植物、豆類、キャッサバ、農業および加工)

### 投資分野

- ❖ 既存加工業界の復旧・拡大.
- ❖ 既存加工業者とのジョイントベンチャー
- ❖ 新規加工所の建設、運営
- ❖ 工業団地の建設





# 食用油

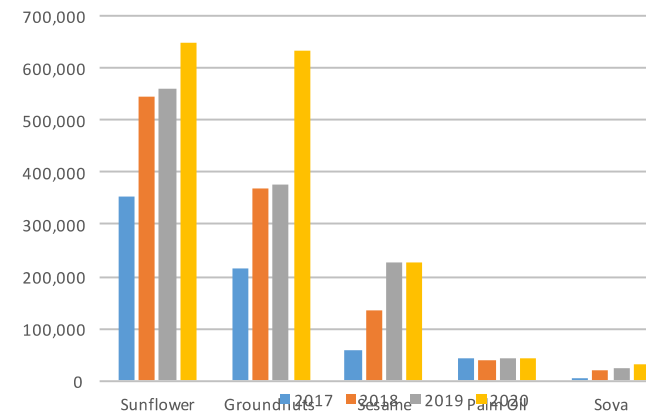
## キー情報

- ❖ 輸入: 8319万USD (2018年)
- ❖ 年間需要: 600,000トン
- ❖ 年間供給量: 180,000トン
- ❖ ギャップ: 420,000トン
- ❖ 需要予測: 700,000トン (2030)
- ❖ 輸入55-70%

## 投資分野

- ❖ タンザニアはひまわり生産量 世界10位、アフリカ2位
- ❖ 需要・供給量のギャップを埋める油用種子の大規模耕作
- ❖ 油用種子加工施設の設立
- ❖ 製油所の設立

OIL SEEDS PRODUCTION PER SEED TYPES (TONS) FROM 2017-2020



Source: Min of Agric.



# 綿・繊維



## キー情報

- ❖ 実綿収穫量：283,600(5年平均)
- ❖ 生産された綿80%は未加工で輸出される
- ❖ 安い労働力

## 投資分野

- ❖ 畑から工場での付加価値付け
- ❖ 綿繰り、紡績、製織
- ❖ 繊維
- ❖ 衣類







# きび砂糖生産

- ❖ 現在需要は年間655000Mt
- ❖ 業務用砂糖DD 165000Mt
- ❖ 現地生産量は370000Mt
- ❖ 世界平均収穫量は最高で120トン/ha(土壌、気候条件が良好な場合)
- ❖ 降雨量、川水、灌漑の活用可能性
- ❖ 適した土壌と地形
- ❖ 一人当たりの消費量は伸びる見込み
- ❖ 供給能力に対し高い需要増加傾向



# 畜産・皮革業界

## キー情報

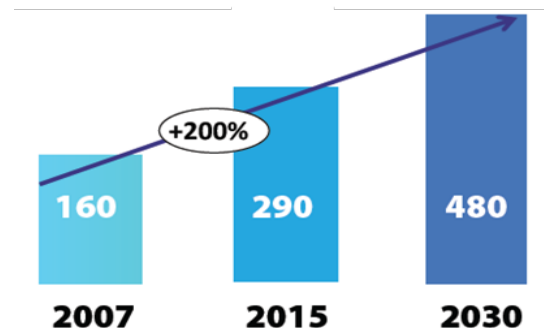
- ❖ アフリカ内第2位規模の畜産(2020)
- ❖ 年間潜在生産量ハイド400万、スキン610万

畜産	人口予想 (100万、2022年)
Cattle	36.6
Goats	26.6
Sheep	9.1
Pig	3.7
Poultry	97.9

## 投資分野



## 食肉需要予測(,000トン)





# 漁業、養殖水産

## キ一情報

- ❖ 淡水面積: 54,337平方km (国土6.1%)
- ❖ 領海: 64,000平方km.
- ❖ 排他的經濟水域 (EEZ): 242,000平方km
- ❖ 海岸線: インド洋沿い1,424 km


## 投資分野

漁港、EEZ内での漁業  
水産加工工場、漁船ヤード  
海洋、淡水エリアでの商業用水産養殖



# 加工木材製品

- ❖ 単板積層材
- ❖ スtrand積層材
- ❖ 配向性Strandボード
- ❖ ベニヤ板
- ❖ 中質繊維板
- ❖ 複合ボード
- ❖ 直交集成板



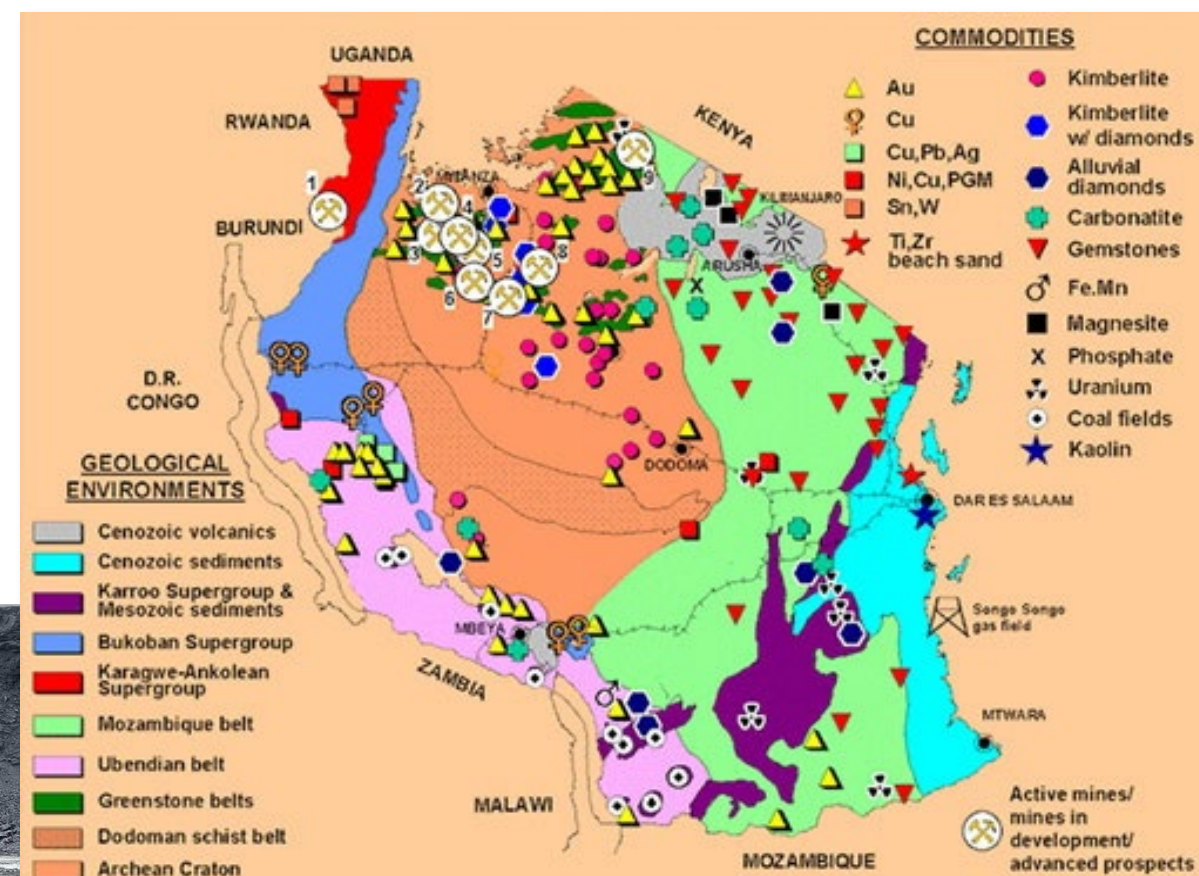


# 鉱物、金属

## キー情報

- ❖ セクター成長率: 2021年第3四半期 12.2% (主に金、石炭、石膏の生産増加による)
- ❖ 金の生産量は2020年第3四半期13,698 kg、2021年第三四半期には14,915 kgに増加
- ❖ 出典: 統計局

## タンザニア地図



# エネルギーセクター



## キー情報

非生産可能エネルギー源が豊富—天然ガス埋蔵量57,54兆立方フィート、石油埋蔵量3.9兆立方フィート、石炭、ウラン  
再生可能エネルギー源: 水力、太陽光、風力、バイオマス、地熱、潮力  
設備容量1,605.86 MW (2021);  
ジュリウス・ニエレレ水力発電所(設備容量2,115Mw)建設中  
電力発電源—天然ガス(48%)、水力(31%)、化石燃料(18%)、太陽光(1%)、バイオ燃料(1%)



## 投資分野

- 天然ガス上流部門への投資
- 天然ガス中流部門
- CNGステーション、供給
- LNGプラント、ロジスティックス



# 医薬品および医療機器

## キー情報

- ❖ 人口 61,741,120(2022年国勢調査)、成長率3.2%
- ❖ 15歳以下 26.3%
- ❖ 15-64歳 53.2%
- ❖ 65歳以上 3.1% (2019年経済調査)
- ❖ 医薬品、医療機器の輸入: 85% - 94%
- ❖ 外貨支出: 年間8億から10億USD
- ❖ 国内市場(医療品保管局および民間医療施設へ直接供給)
- ❖ EAC、SADC市場

## 投資分野

- 医薬品、医療機器、ラボ関連備品の製造
- 産業界向け研修施設





# 不動産、商業ビル

## キー情報

- ❖ 人口: 61,741,120 (2022年国勢調査)
- ❖ モダン住宅への需要が高まっている
- ❖ 2021年第3四半期成長率4.6%
- ❖ 都市部の住宅需要が主な要因

## 投資分野

- ❖ 住宅団地
- ❖ マンション
- ❖ オフィスビル
- ❖ 会議・宴会場
- ❖ ショッピングモール
- ❖ 映画館、エンターテインメント施設
- ❖ 不動産物件
- ❖ 工業団地



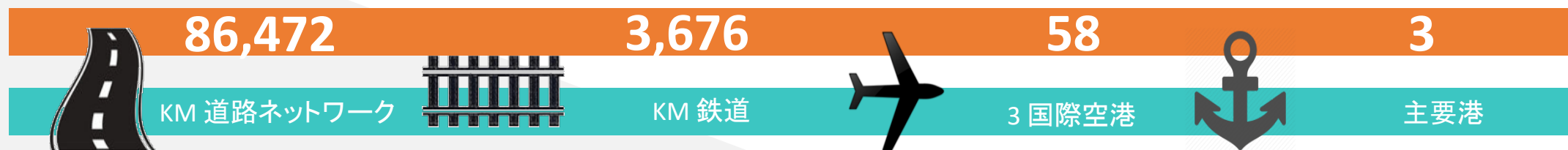




# インフラネットワーク

## キー情報

- ❖ タンザニア鉄道会社 (TRC) 営業距離2,706km、タンザン鉄道 (TAZARA) 970 km
- ❖ 電力発電は年間10-15%伸びており、網羅率24%、総設備容量1,300 MW
- ❖ 政府計画では2025年発電量10,000 MW以上を目指す。中間目標は2020年までに5,000MW



## 投資分野

- ❖ 官民協力モデルでの空港、鉄道、港建設・復旧プロジェクト
- ❖ 水力、天然ガス、ウランウム、再生可能資源を活用したエネルギー分野
- ❖ インランドデポ、鉄道延長





# 自動車業界

- ❖ 自動車、トラクター、乗用自動車、軽商用車、大型トラック、バス、ヴァン、バイクの組立工場
- ❖ スペア部品の製造工場
- ❖ タンザニア自動車技術センター(Nyumbu)の商業化
- ❖ ジェネラル・タイヤ・カンパニー(アルーシャ)刷新





# 観光、レジャー業界

平均滞在日数: 10-11日間。観光客1人当たりが使う費用は平均355USドル(パッケージ旅行)、247USドル(非パッケージ旅行)

## キー情報

- ❖ 国立公園22箇所
- ❖ 鳥獣保護区32箇所
- ❖ 狩猟管理区44箇所
- ❖ ラムサール条約登録湿地4箇所
- ❖ 野生動物保護区33箇所
- ❖ 自然保護区20箇所

## 投資分野

- ❖ 観光客向けホテル、ビーチ観光、文化・歴史的名所
- ❖ ゴルフコース、エコツーリズム施設
- ❖ レジャーパーク
- ❖ 会議観光施設
- ❖ 空路・陸路の移動
- ❖ ツアーオペレーション
- ❖ トロフィハンティング、撮影



# ンゴロンゴロ・クレーター



# 動物の大移動が見られるセレンゲティ 国立公園



# 結論



投資家のみなさまをお待ちしております

ご清聴ありがとうございました！

ARIGATO



**EXECUTIVE DIRECTOR**

**Tanzania Investment Centre (tic)**

**P.O. Box 938, DAR ES SALAAM**

**Tel: +255 22 2116328-32 / Fax: +255 22 2118253**

**Email: [info@tic.go.tz](mailto:info@tic.go.tz) Website: [www.tic.go.tz](http://www.tic.go.tz)**